



آوریل ۲۰۲۱

گزارش ماهیانه پایش و تحلیل قیمت مواد غذایی

پیام‌های کلیدی

قیمت جهانی گندم، ذرت، جو و برنج، با وجود روند پایدار افزایشی در ماه‌های گذشته، در ماه مارس به دلیل دسترسی مناسب به کالای صادراتی و چشم‌انداز مناسب تولید، در این سال کاهش یافته است.

هشدار در خصوص قیمت‌های داخلی



متوسط  بالا  سطح هشدار قیمت:

در مناطق جنوب آفریقا، قیمت ذرت در ماه مارس زودتر از روند فصلی تاریخی خود در بسیاری از کشورها کاهش یافته است. در کنار انتظارات ایجاد شده برای تولید بسیار مناسب غلات در سال ۲۰۲۱ و همچنین پیش‌بینی برداشت مناسب محصول، آزادسازی موجودی انبار قبلی باعث افزایش دسترسی به محصول در بازار شده است.

در شرق آفریقا، قیمت غلات دانه درشت به طور کلی روند غیرخطی و پیچیده‌ای را در ماه مارس ثبت نموده است. در بسیاری از کشورها، به استثنای سودان و سودان جنوبی، قیمت مشابه یا کمتر از قیمت در دوره مشابه سال گذشته بوده است. در کشورهای سودان و سودان جنوبی، تورم قیمت مواد غذایی به دلیل عدم کفایت عرضه و مسائل اقتصاد کلان شامل تداوم کاهش ارزش پول ملی در نزدیکی رکورد قیمتی قرار گرفته است.



هندوستان که تقاضای پایدار برای برنج باعث افزایش قیمت این محصول شده، در سایر مناطق، قیمت برنج با وجود آغاز فروش محصول جدید که منجر به کاهش کانتینر و افزایش نرخ حمل و نقل در برخی مناطق شده به طور عمومی در ماه مارس کاهش یافته است. در تایلند، کاهش ارزش بات تایلند و آغاز فروش محصول خارج از فصل در بازار باعث تشدید روند کاهنده خرید و فروش در بازار برنج سفید در این کشور شده و قیمت محصول نسبت به ماه گذشته ۵ درصد کاهش یافته است. در پاکستان، رقابت با هندوستان تا حدودی اثر تقویت روپیه پاکستان را تعدیل نموده و باعث کاهش قیمت برنج صادراتی از مقصد پاکستان شده است. در ایالات متحده آمریکا نیز کاهش تقاضا برای برنج نیم‌دانه باعث کاهش قیمت این محصول شده است. در ویتنام، کاهش قیمت برنج همگام با افزایش برداشت سال ۲۰۲۱ اتفاق افتاده است. با وجود اینکه در ویتنام واریته IR50404 در اختیار کشاورزان قرار داده شده به دلیل ضایعات بالای این واریته کشاورزان سایر واریته‌ها را به این واریته ترجیح می‌دهند.

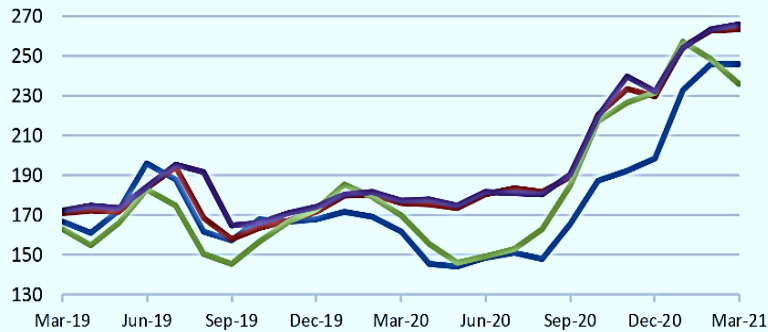
قیمت جهانی ذرت در ماه مارس کاهش یافته است و روند افزایشی نه ماهه آن متوقف گشته هرچند که قیمت این محصول همچنان در سطحی بالاتر از مدت مشابه سال گذشته قرار دارد. روند کاهنده قیمت به دلیل آغاز برداشت محصول در کشور آرژانتین است؛ به طوری که قیمت ذرت در این کشور نسبت به ماه گذشته ۵ درصد کاهش یافته است. پس از ثبت بالاترین قیمت‌ها در میان کشورهای عمده صادر کننده، قیمت پایه ذرت در ایالات متحده آمریکا ثابت باقی مانده است. دلیل اصلی این ثبات قیمت تقابل میان موج جدید خرید توسط کشور چین و سطح کشت کمتر از انتظارات در این کشور در برابر روند کاهش قیمت در آمریکای جنوبی است. هرچند قیمت ذرت در این کشور ۵۲ درصد بیش از قیمت ثبت شده در ماه مارس سال ۲۰۲۰ است. در مقابل، قیمت ذرت اوکراین افزایش اندکی را ثبت نموده که بیشتر ناشی از تقاضای قابل توجه کشور چین است. در حالی که قیمت جو از ماه فوریه همگام با کاهش قیمت ذرت کاهش یافته است، قیمت جهانی سورگوم به دلیل اثرات قابل توجه تقاضای کشور چین افزایش بیشتری را تجربه نموده است.

عرضه مناسب و چشم‌انداز مناسب تولید در سال ۲۰۲۱ باعث کاهش قیمت جهانی گندم در ماه مارس شده است. بروز این شرایط در کنار روند کند خرید و فروش محصول و افزایش ارزش دلار، باعث کاهش ۵٫۶ درصدی قیمت پایه گندم ایالات متحده آمریکا نسبت به ماه گذشته شده است. قیمت صادراتی گندم در منطقه دریای سیاه نیز کاهش یافته است. کاهش مقدار صادرات از روسیه در کنار افزایش تعرفه صادرات در آغاز ماه باعث کاهش قیمت صادراتی گندم از مبدا روسیه شده است. دسترسی مناسب به مقادیر صادراتی به همراه چشم‌انداز مناسب تولید قیمت گندم به منظور تولید آرد از مبدا کشور اوکراین را کاهش داده است. به طور مشابه قیمت صادراتی گندم در اتحادیه اروپا به دلیل روند کند تقاضای صادراتی و وجود انتظارات در خصوص جهش تولید در این سال در ماه مارس ۲٫۶ درصد کاهش یافته است.

شاخص قیمت برنج فائو (۲۰۱۶=۱۰۰-۲۰۱۴) در ماه مارس ۲۰۲۱ به طور میانگین به ۱۱۳٫۹ رسیده که نسبت به ماه فوریه کاهش ۱٫۸ درصدی را ثبت نموده است هرچند همچنان ۷٫۱ درصد نسبت به مدت مشابه سال گذشته بالاتر است. به استثنای



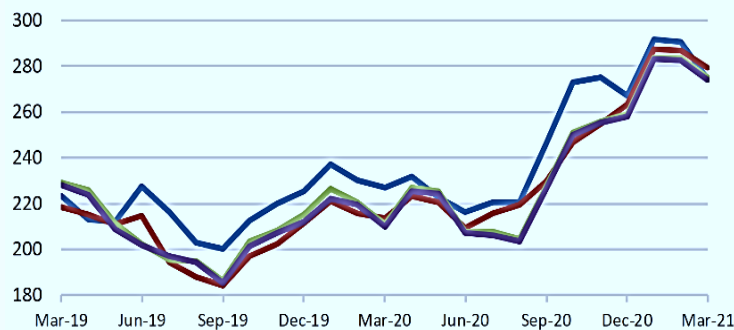
US Dollar per tonne



- United States of America (Gulf), Maize (US No. 2, Yellow)
- Black Sea, Maize (feed)
- Argentina, Maize (Argentina, Up River, f.o.b.)
- Ukraine, Maize (offer, f.o.b.)

درصد تغییرات			آخرین قیمت ذرت (مارس ۲۰۲۱) دلار/تن	منطقه
سالیانه	سه ماهه	یک ماهه		
۵۲,۲	۲۳,۹	۰	۲۴۶,۱۷	ایالات متحده آمریکا
۴۹,۷	۱۴,۶	۰,۲	۲۶۳,۴	حوزه دریای سیاه
۳۹,۲	۱,۸	-۴,۹	۲۳۶	آرژانتین
۴۹,۹	۱۴,۵	۰,۹	۲۶۵,۷۵	اوکراین

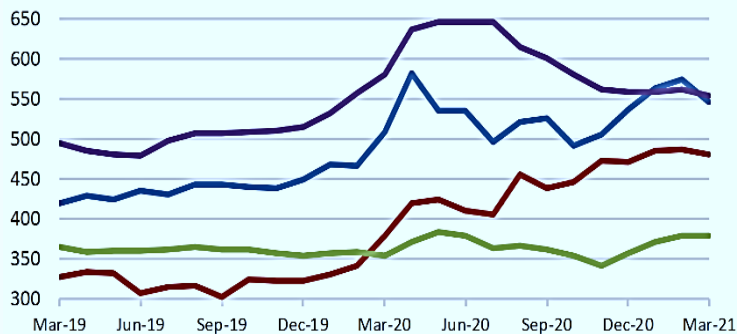
US Dollar per tonne



- United States of America (Gulf), Wheat (US No. 2, Hard Red Winter)
- European Union (France), Wheat (grade 1)
- Russian Federation, Wheat (milling, offer, f.o.b., deep-sea ports)
- Ukraine, Wheat (milling, offer, f.o.b.)

درصد تغییرات			آخرین قیمت گندم (مارس ۲۰۲۱) دلار/تن	منطقه
سالیانه	سه ماهه	یک ماهه		
۲۰,۹	۲,۶	-۵,۶	۲۷۴,۴	ایالات متحده آمریکا
۳۰,۸	۶,۱	-۲,۶	۲۷۹,۴	اتحادیه اروپا
۳۰,۳	۶,۲	-۳,۱	۲۷۵,۲۵	روسیه
۳۰,۸	۶,۳	-۳	۲۷۴,۲۵	اوکراین 15.3

US Dollar per tonne



- Thailand (Bangkok), Rice (Thai 100% B)
- Viet Nam, Rice (25% broken)
- India, Rice (25% broken)
- United States of America, Rice (US Long Grain 2.4%)

درصد تغییرات			آخرین قیمت برنج (مارس ۲۰۲۱) دلار/تن	منطقه
سالیانه	سه ماهه	یک ماهه		
۷,۲	۱,۷	-۵	۵۴۶	تایلند
۲۶,۹	۲	-۱,۴	۴۸۰,۷۵	ویتنام
۶,۷	۵,۹	۰	۳۷۸,۷۵	هند
-۴,۷	-۰,۹	-۱,۴	۵۵۳,۵	ایالات متحده آمریکا