

آوریل ۲۰۲۲

گزارش ماهیانه پایش و تحلیل قیمت مواد غذایی

پیام‌های کلیدی

قیمت جهانی گندم و غلات دانه درشت در ماه مارس به واسه کاهش صادرات از فدراسیون روسیه و اوکراین و محدودیت شدیدتر دسترسی به این محصولات افزایش یافته است. در بازار برنج تشدید روندهای متناقض در بخش‌های مختلف بازار به خوبی قابل مشاهده است اما میزان تغییرات قیمت در مجموع بسیار اندک بوده است.

هشدار در خصوص قیمت‌های داخلی



در آمریکای جنوبی، افزایش قیمت گندم در ماه مارس تداوم داشته و نسبت به سال گذشته ۲۵ تا ۷۵ درصد بیشتر بوده و در برخی از کشورهای این منطقه رکورد جدیدی از این منظر ثبت شده است. سطوح بالای قیمتی ناشی از تقاضای قابل توجه در سطح جهان توسط کشورهای صادرکننده و افزایش قیمت در کشورهای خالص وارد کننده است.

در اکثر کشورهای منطقه غرب آفریقا، به دلیل کاهش جریان تجارت میان کشورهای همسایه و افزایش قیمت جهانی ذرت شاهد تداوم افزایش قیمت غلات دانه درشت بوده‌ایم به طوری که این افزایش در مقیاس سالیانه بسیار چشمگیر بوده است. علاوه بر موارد ذکر شده کاهش میزان تولید در کشورهای حاشیه جنوبی صحرای آفریقا در کنار تداوم تقاضای صادراتی در کشورهای ساحلی باعث تشدید افزایش قیمت در این منطقه شده است.

در شرق آفریقا، قیمت غلات دانه درشت در ماه مارس به نسبت سال گذشته در سطح بالاتری قرار دارد؛ همچنین وضعیت غالب قیمت‌ها در کشورهای سودان و سودان جنوبی به صورت استثنایی در سطح بسیار بالایی قرار دارد.

در شرق آسیا، و در سریلانکا، قیمت برنج و آرد گندم به دلیل کاهش ارزش پول ملی و میزان برداشت کمتر از میانگین در فصل کشت "ماها" در سال ۲۰۲۲ شاهد تداوم روند افزایشی بوده و در ماه مارس به رکورد جدید رسیده است. در خصوص گندم افزایش قیمت جهانی نیز منجر به تشدید روند افزایش قیمت شده است.

افزایش قیمت جهانی گندم و غلات دانه درشت و ثبات نسبی قیمت برنج در ماه مارس (۱۰ اسفند تا ۱۱ فروردین)

و نهاده‌ها باعث تشدید این افزایش قیمت شده است. در آرژانتین، برزیل و ایالات متحده آمریکا قیمت ذرت نسبت به ماه گذشته به ترتیب ۱۷، ۲۰ و ۱۶ درصد افزایش یافته است. در میان سایر غلات دانه درشت، قیمت سورگوم و جو نیز تحت تاثیر افزایش قیمت ذرت و همچنین کاهش دسترسی در بازار جو به طور قابل توجهی افزایش یافته است.

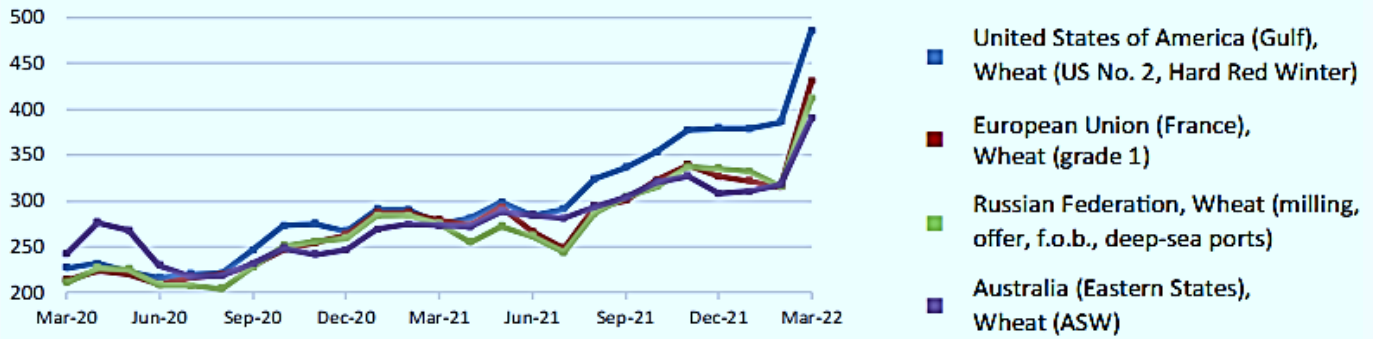
میانگین شاخص قیمت برنج فائو (۱۰۰=۱۶/۱۴۰۱) در ماه مارس سال ۲۰۲۲ با افزایش اندک ۰٫۵ واحدی نسبت به ماه آوریل به ۱۰۳ درصد رسیده اما همچنان ده واحد نسبت به مدت مشابه سال گذشته کمتر است. قیمت صادرات واریته ایندیکا در کشورهای صادر کننده آسیایی در ماه مارس روند غیریکنواختی را ثبت نموده است. در هندوستان روند پایدار مبادلات تجاری باعث افزایش قیمت برنج شده است، در حالی که عرضه اندک واریته IR50404 و خرید دولتی برای تامین نیاز داخلی افزایش قیمت برنج در ویتنام را در پی داشته است. در مقابل قیمت برنج در پاکستان و تایلند به دلیل رشد کند تقاضا و کاهش ارزش پول ملی در مقابل دلار آمریکا روندی کاهشی را ثبت نموده است. به طور همزمان قیمت برنج در ایالات متحده آمریکا تحت تاثیر رقابت با کشورهای آمریکای جنوبی و همچنین انتظار کاهش سطح زیر کشت در سال ۲۰۲۲ ناشی از افزایش قابل توجه هزینه‌ی نهاده‌های مورد استفاده در فرایند تولید افزایش یافته است.

قیمت جهانی گندم در ماه مارس به دلیل کاهش محصول صادراتی ناشی از کاهش میزان صادرات گندم از اوکراین و همچنین کاهش بارگیری و صادرات از روسیه افزایش یافته است. در این بین قیمت گندم اتحادیه اروپا (گندم درجه یک فرانسه) به دلیل تغییر مبدا واردات به اتحادیه اروپا، موجود بودن مازاد عرضه صادراتی و نزدیکی جغرافیایی به کشورهای وارد کننده حوزه دریای سیاه با ثبت رکورد ۳۸ درصدی نسبت به ماه گذشته بیشترین افزایش را ثبت نموده است. از سوی دیگر بروز شرایط خشک آب و هوایی در ایالات متحده آمریکا افزایش میانگین قیمت پایه گندم را در این کشور به دنبال داشته، به طوری که قیمت گندم نسبت به ماه مارس افزایش ۲۶ درصدی و نسبت به مدت مشابه سال گذشته افزایش ۷۸ درصدی را ثبت نموده است. در کشورهای آرژانتین و استرالیا نیز قیمت گندم به ترتیب ۳۲ و ۲۳ درصد افزایش یافته است.

مشابه گندم، قیمت صادراتی غلات دانه درشت به دلیل متوقف بودن فعالیت بنادر در کشور اوکراین ناشی از تداوم درگیری نظامی که بارگیری کشتی‌های تجاری در این کشور صادرکننده عمده را دچار اختلال نموده در ماه مارس افزایش یافته است. نگرانی در خصوص بروز اختلال در فصل کشت سال ۲۰۲۲ (شامل کاهش نیروی کار در کنار کاهش دسترسی به زمین و نهاده‌ها) در کشور اوکراین به دلیل تداوم درگیری نظامی از جمله دلایل اصلی افزایش قیمت بوده، همچنین افزایش قیمت انرژی

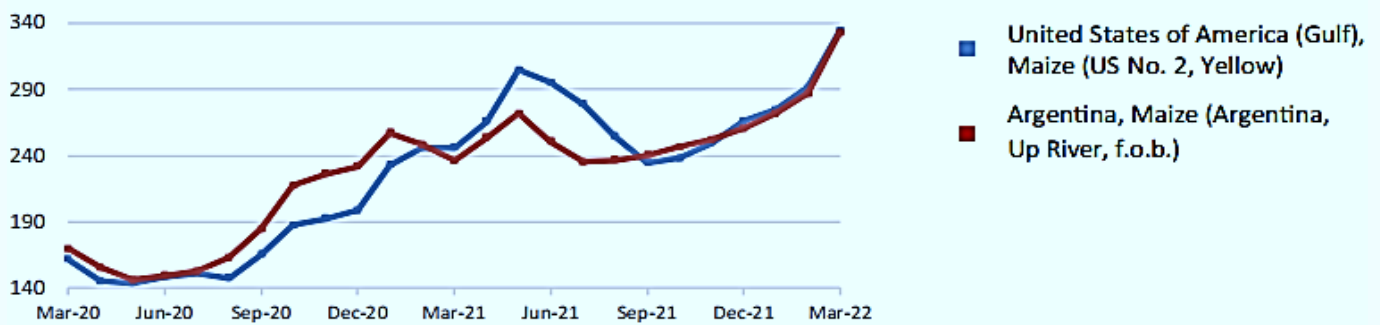


United States dollar per tonne



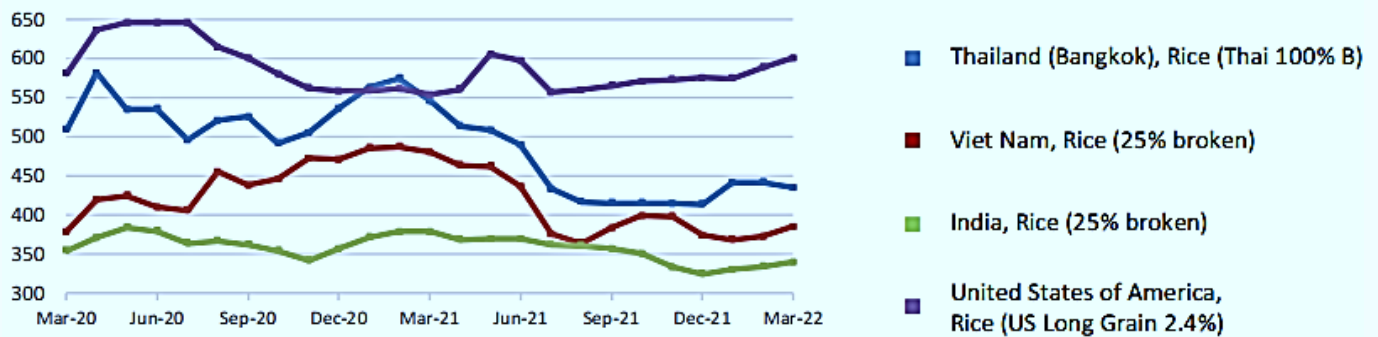
درصد تغییرات			آخرین قیمت گندم (مارس ۲۰۲۲) دلار/تن	منطقه
سالانه	سه ماهه	یک ماهه		
۷۷	۲۸	۲۵,۹	۴۸۵,۸	ایالات متحده آمریکا
۵۳,۹	۳۱,۶	۳۶,۴	۴۳۰	اتحادیه اروپا
۴۹,۶	۲۲,۷	۳۰,۲	۴۱۱,۶۷	روسیه
۴۳	۲۶,۷	۲۲,۹	۳۹۰,۴	استرالیا

United States dollar per tonne



درصد تغییرات			آخرین قیمت ذرت (مارس ۲۰۲۲) دلار/تن	منطقه
سالانه	سه ماهه	یک ماهه		
۳۵,۷	۲۵,۵	۱۴,۷	۳۳۴,۱۶	ایالات متحده آمریکا
۴۰,۸	۲۷,۶	۱۶	۳۳۲,۴	آرژانتین

United States dollar per tonne



درصد تغییرات			آخرین قیمت برنج (مارس ۲۰۲۲) دلار/تن	منطقه
سالانه	سه ماهه	یک ماهه		
-۲۰,۲	۵,۱	-۱,۶	۴۳۵,۵	تایلند
-۱۹,۹	۲,۹	۳,۴	۳۸۵,۲۵	ویتنام
-۱۰,۲	۴,۶	۱,۶	۳۴۰	هند
۸,۴	۴,۲	۱,۹	۶۰۰,۲۵	ایالات متحده آمریکا