



دسامبر ۲۰۲۱

گزارش ماهیانه پایش و تحلیل قیمت مواد غذایی

پیام‌های کلیدی

قیمت گندم صادراتی در ماه نوامبر مجدداً افزایش یافته که این افزایش قیمت، ناشی از دسترسی محدود به محصول صادراتی است. همچنین قیمت جهانی ذرت و جو نیز افزایش یافته در حالی که قیمت برنج به واسطه تداوم برداشت محصول در اکثر کشورهای تولید کننده آسیایی در کنار تقاضای پراکنده برای محصول تقریباً ثابت باقی مانده است.

هشدار در خصوص قیمت‌های داخلی



در اکثر کشورهای منطقه غرب آفریقا، قیمت غلات دانه درشت در ماه نوامبر افزایش یافته یا ثابت باقی مانده است. هرچند قیمت محصولات به دلیل بدتر شدن شرایط امنیت که منجر به ایجاد اختلال در تجارت و داد و ستد مواد غذایی شده نسبت به مدت مشابه سال گذشته در سطح بالاتری قرار دارد.

در شرق آفریقا، قیمت غلات دانه درشت در ماه نوامبر روندی غیر یکنواخت را ثبت نموده اما به طور کلی نسبت به قیمت‌های سال گذشته در سطح بالاتری قرار گرفته است؛ همچنین وضعیت غالب قیمت‌ها در کشورهای سودان و سودان جنوبی به صورت استثنایی در سطح بسیار بالایی قرار دارد.

در شرق آسیا، روند افزایشی قیمت گندم و آرد گندم در ماه نوامبر به دلیل قیمت نسبتاً بالای محصولات در بازار جهانی در بسیاری از کشورهای منطقه تداوم یافته است و نسبت به مدت مشابه سال گذشته در سطحی بالاتر قرار گرفته است.

افزایش بیشتر قیمت غلات و ثبات قیمت برنج در ماه نوامبر (۱۰ آبان تا ۹ آذر)

تقاضای پایدار برای محصول افزایش ۴ درصدی قیمت را در پی داشته است. در حالی که در کشور آرژانتین قیمت ذرت به دلیل سرعت قابل توجه خرید و فروش محصول در حدود ۲ درصد افزایش یافته است.

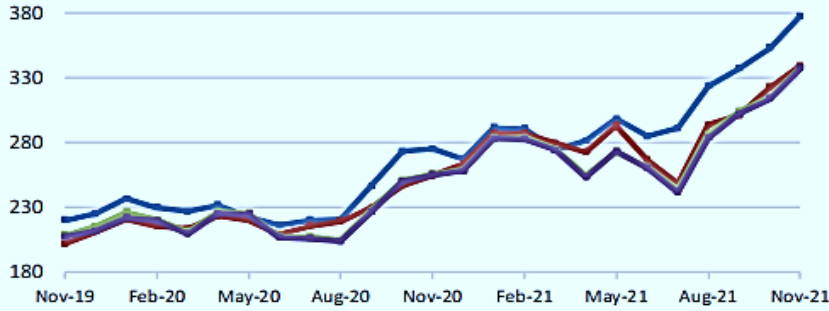
میانگین شاخص قیمت برنج فائو (۱۰۰=۱۶-۲۰۱۴) در ماه نوامبر سال ۲۰۲۱ به طور متوسط به ۹۹,۹ رسیده که نسبت به ماه اکتبر سال ۲۰۲۱ تغییری نداشته اما نسبت به مدت مشابه سال گذشته کاهش ۸ درصدی را ثبت نموده است. روند خرید و فروش برنج واریته ایندیکا در ماه نوامبر در منطقه آسیا به دلیل تقاضای پراکنده و تاخیر ناشی از افزایش هزینه‌های حمل و نقل بسیار کند بوده است. در کشور هندوستان، تداوم برداشت محصول در فصل خریف تاثیر کاهنده قابل توجهی بر روی قیمت برنج داشته و اثر افزایشی کاهش نرخ روپیه در مقابل دلار آمریکا بر روی قیمت را خنثی نموده است. در کشور تایلند، افزایش ارزش بات تایلند در مقابل دلار آمریکا از اثرگذاری عوامل کاهنده قیمت مانند پایین بودن میزان تقاضا و همچنین به بازار رسیدن محصول جدید جلوگیری نموده و قیمت برنج در این کشور تقریباً ثابت باقی مانده است. همچنین قیمت برنج در کشور ویتنام نیز انتشار اخبار در خصوص توقف صدور مجوزهای جدید واردات برنج توسط کشور فیلیپین اثر افزایشی محدودیت دسترسی به برنج کم کیفیت را خنثی نموده به طوری که قیمت برنج در این کشور تغییرات اندکی را ثبت نموده است. در ایالات متحده آمریکا نیز با وجود اثر افزایشی کمبود تولید قیمت برنج مقدار بسیار ناچیزی افزایش یافته است.

قیمت جهانی گندم در ماه نوامبر برای پنجمین ماه متوالی به واسطه افزایش تقاضا که منجر به محدودیت عرضه به ویژه برای محصول گندم با کیفیت در بین کشورهای عمده صادرکننده شده مجدد افزایش یافته است. قیمت گندم در منطقه دریای سیاه نسبت به ماه گذشته حداقل ۷ درصد افزایش یافته که این افزایش قیمت از عدم حتمیت در خصوص سیاست‌های تجاری کشور روسیه و همچنین سرعت قابل توجه خرید و فروش محصول در کشور اوکراین ناشی شده است. محدودیت عرضه در ایالات متحده آمریکا باعث افزایش ۷ درصدی قیمت پایه صادراتی این کشور شده است. همچنین در منطقه اروپا به دلیل سرعت بالای خرید و فروش گندم قیمت این محصول نسبت به ماه گذشته شاهد افزایش ۵ درصدی بوده است. به علاوه به دلیل تداوم عرضه فصلی محصول افزایش قیمت فصلی در کشورهای آرژانتین و استرالیا به ترتیب ۲ و ۴ درصد بوده است.

در میان غلات دانه درشت، قیمت جو شاهد بیشترین افزایش بوده به طوری که قیمت این محصول در تمامی مبادی صادراتی بیشتر از ۵ درصد افزایش یافته است. تقاضای پایدار برای محصول در کنار عرضه محدود و سرریز نوسانات قیمت از بازار گندم از جمله دلایل اصلی افزایش قیمت جو محسوب می‌شود. قیمت جهانی ذرت نیز در ماه نوامبر افزایش یافته است به طوری که قیمت پایه ذرت ایالات متحده آمریکا به دلیل تقاضای وارداتی موجود در بازار جهانی در حدود ۵ درصد افزایش یافته است. در کشور اوکراین نیز تاخیر در برداشت در کنار



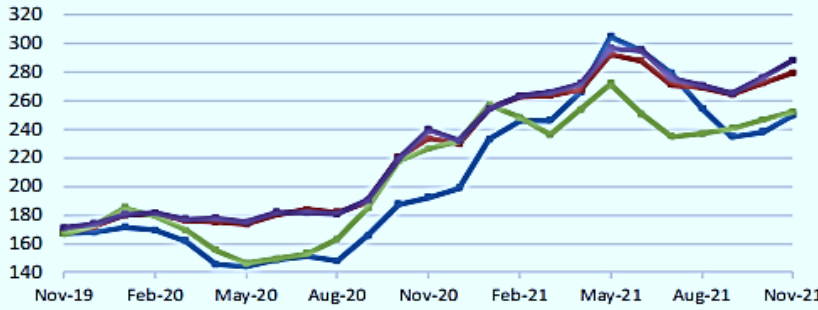
United States dollar per tonne



- United States of America (Gulf), Wheat (US No. 2, Hard Red Winter)
- European Union (France), Wheat (grade 1)
- Russian Federation, Wheat (milling, offer, f.o.b., deep-sea ports)
- Ukraine, Wheat (milling, offer, f.o.b.)

درصد تغییرات			آخرین قیمت گندم (نوامبر ۲۰۲۱) دلار/تن	منطقه
سالانه	سه ماهه	یک ماهه		
۳۷,۲	۱۶,۶	۶,۹	۳۷۷,۶	ایالات متحده آمریکا
۳۳,۲	۱۵,۴	۵,۲	۳۳۹,۴	اتحادیه اروپا
۳۱,۸	۱۷,۸	۷	۳۳۷,۵	روسیه
۳۲	۱۸,۸	۷,۴	۳۳۷	اوکراین

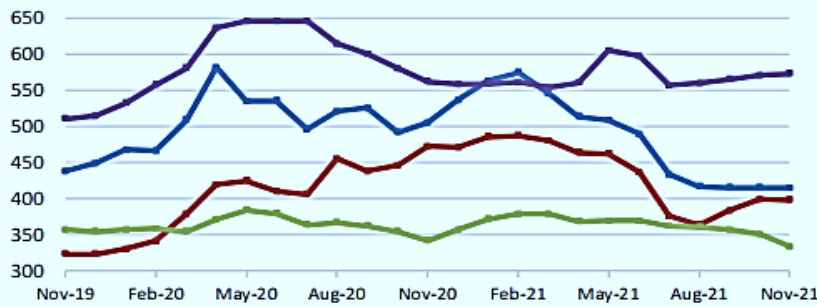
United States dollar per tonne



- United States of America (Gulf), Maize (US No. 2, Yellow)
- Black Sea, Maize (feed)
- Argentina, Maize (Argentina, Up River, f.o.b.)
- Ukraine, Maize (offer, f.o.b.)

درصد تغییرات			آخرین قیمت ذرت (نوامبر ۲۰۲۱) دلار/تن	منطقه
سالانه	سه ماهه	یک ماهه		
۲۹,۶	-۱,۹	۴,۹	۲۴۹,۵	ایالات متحده آمریکا
۱۹,۷	۳,۹	۲,۷	۲۷۹,۴	حوزه دریای سیاه
۱۱,۳	۶,۴	۲,۲	۲۵۲	آرژانتین
۲۰,۴	۶,۶	۴,۴	۲۸۸,۲۵	اوکراین

United States dollar per tonne



- Thailand (Bangkok), Rice (Thai 100% B)
- Viet Nam, Rice (25% broken)
- India, Rice (25% broken)
- United States of America, Rice (US Long Grain 2.4%)

درصد تغییرات			آخرین قیمت برنج (نوامبر ۲۰۲۱) دلار/تن	منطقه
سالانه	سه ماهه	یک ماهه		
-۱۷,۹	-۰,۷	-۰,۲	۴۱۴,۷۵	تایلند
-۱۵,۶	۹,۵	-۰,۱	۳۹۸,۷۵	ویتنام
-۲,۶	-۷,۵	-۴,۸	۳۳۴	هند
۱,۹	۲,۳	۰,۴	۵۷۳	ایالات متحده آمریکا