



فوریه ۲۰۲۲

گزارش ماهیانه پایش و تحلیل قیمت مواد غذایی

پیام‌های کلیدی

قیمت گندم صادراتی در ماه ژانویه به دلیل افزایش دسترسی فصلی ناشی از برداشت محصول در نیمکره جنوبی کاهش یافته است. در مقابل، قیمت جهانی ذرت به دلیل نگرانی ناشی از شرایط آب و هوایی خشک در نیمکره جنوبی روندی رو به رشد را ثبت نموده است. قیمت جهانی برنج نیز به دلیل پایان یافتن فصل برداشت و افزایش خرید محصول توسط مشتریان آسیایی افزایش یافته است.

هشدار در خصوص قیمت‌های داخلی



در اکثر کشورهای منطقه غرب آفریقا، قیمت غلات دانه درشت با وجود پایان یافتن فصل برداشت در ماه ژانویه افزایش یافته یا ثابت باقی مانده است. هرچند قیمت محصولات به دلیل تداوم ناامنی نظامی و افزایش هزینه حمل و نقل نسبت به مدت مشابه سال گذشته در سطح بسیار بالاتری قرار دارد.

در شرق آفریقا، قیمت غلات دانه درشت در ماه ژانویه روند غیریکنواختی را ثبت نموده اما به طور کلی در بسیاری از مناطق قیمت‌های جاری نسبت به قیمت‌های سال گذشته در سطح بالاتری قرار دارد؛ همچنین وضعیت غالب قیمت‌ها در کشورهای سودان و سودان جنوبی به صورت استثنایی در سطح بسیار بالایی قرار دارد.

در شرق آسیا و در سریلانکا، قیمت مواد غذایی اساسی به دلیل کاهش ارزش پول ملی و نگرانی در خصوص چشم‌انداز برداشت محصول برنج در فصل کشت "ماها" که تحت تاثیر کمبود عرضه نهاده‌ها در فصل رشد قرار گرفت به بیشترین مقدار خود رسیده و در نزدیک رکورد تاریخی قیمت قرار گرفته است.

کاهش قیمت گندم همزمان با افزایش قیمت ذرت و برنج در ماه ژانویه ۱۱۱۰ دی تا ۱۱ بهمن)

میان سایر غلات دانه درشت قیمت سورگم همگام با قیمت ذرت افزایش یافته در حالی که قیمت جو مقدار اندکی کاهش را ثبت نموده است.

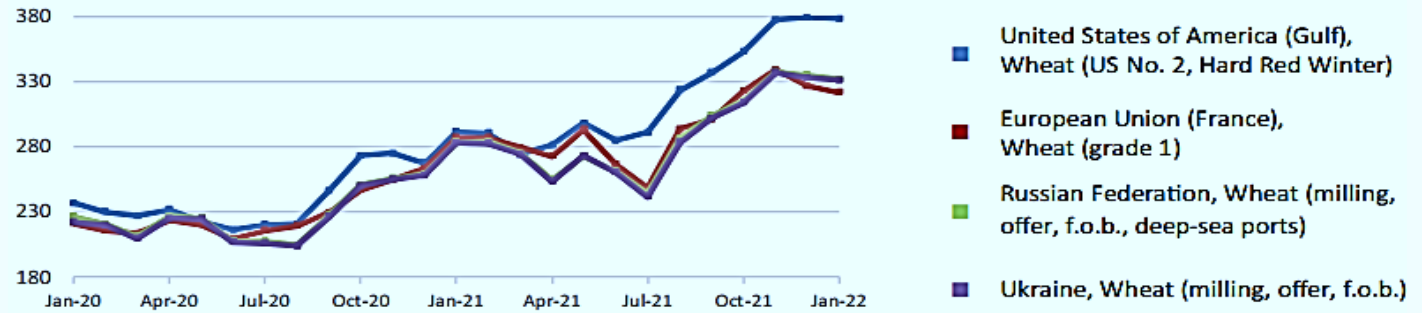
میانگین شاخص قیمت برنج فائو (۱۰۰=۱۶/۱۴۰۱) در ماه ژانویه سال ۲۰۲۲ به طور متوسط به ۱۰۱,۴ درصد رسیده که نسبت به ماه دسامبر سال ۲۰۲۲ حدود ۳,۱ درصد افزایش یافته است. در ماه ژانویه قیمت جهانی برنج در میان اکثر کشورهای صادر کننده آسیایی به دلیل اتمام فصل برداشت محصول و تمرکز فروشندگان بر تکمیل تقاضای مشتریان آسیایی پیش از فرارسیدن سال نو افزایش یافته است. کاهش ارزش پول ملی در مقابل دلار آمریکا یکی دیگر از دلایل افزایش قیمت برنج بوده است. در هندوستان، تداوم خریدهای دولت برای تامین نیاز داخلی در کنار محدودیت‌های حمل و نقل ناشی از کمبود کانتینرهای حمل با قطار باعث افزایش قیمت محصول شده است. در میان کشورهای صادرکننده عمده برنج در آسیا، ویتنام به دلیل مدیریت مناسب تقاضا و فروش ذخایر انبار پیش از فصل برداشت بهاره، تنها کشوری است که در ماه ژانویه شاهد کاهش قیمت بوده است. در ایالات متحده آمریکا، به دلیل اینکه در ماه ژانویه فعالیت‌های تجاری محدود به خرید و فروش محصول توسط خریداران سنتی خارجی و مبادلات معمول داخلی شده قیمت محصول شاهد تغییرات اندکی بوده است.

قیمت جهانی گندم در ماه ژانویه به دلیل افزایش عرضه فصلی ناشی از برداشت محصول در کشورهای آرژانتین و استرالیا کاهش یافته است. در کشور آرژانتین قیمت گندم در مقایسه با ماه قبل ۴,۴ درصد کاهش یافته است در حالی که در کشور استرالیا، فشار تقاضا اثرات کاهش‌ی افزایش عرضه را تا حدودی خنثی نموده و قیمت گندم صادراتی این کشور ۰,۷ درصد افزایش یافته است. روند کند صادرات در اتحادیه اروپا ناشی از کاهش میزان خرید گندم توسط کشور الجزایر که بزرگترین وارد کننده گندم از کشورهای اتحادیه اروپا و روسیه است، به ترتیب باعث کاهش ۱,۵ و ۰,۹ درصدی قیمت این محصول در اتحادیه اروپا و روسیه شده است. قیمت پایه گندم صادراتی ایالات متحده آمریکا در ماه ژانویه تقریباً ثابت باقی مانده و تنها ۰,۳ درصد کاهش یافته است. روند کند معاملات باعث خنثی شدن فشار افزایش قیمت گندم ناشی از چشم انداز نامناسب تولید در ایالات متحده آمریکا شده است.

قیمت ذرت در ماه ژانویه به دلیل نگرانی در خصوص شرایط خشکسالی در نیم کره جنوبی به ویژه در کشورهای آرژانتین و برزیل افزایش یافته به طوری که رشد قیمت در این کشورها از ماه دسامبر به ترتیب برابر ۴,۲ و ۴,۱ درصد بوده است. قیمت ذرت پایه در کشور ایالات متحده آمریکا نیز به دلیل دشواری به وجود آمده در شرایط حمل و نقل کالا در حدود ۳,۲ درصد افزایش یافته است. در حالی که قیمت ذرت در کشور اوکراین با وجود تقاضای قابل توجه وارداتی تنها ۰,۵ درصد افزایش یافته است. در

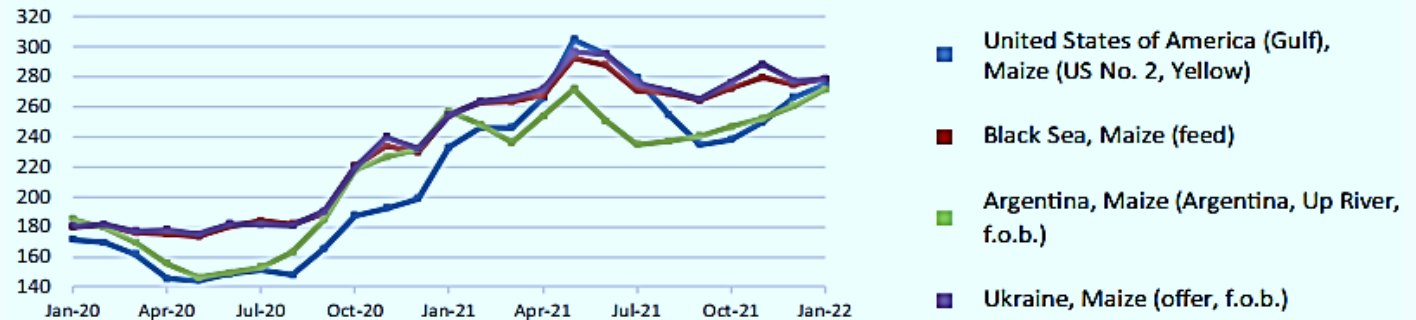


United States dollar per tonne



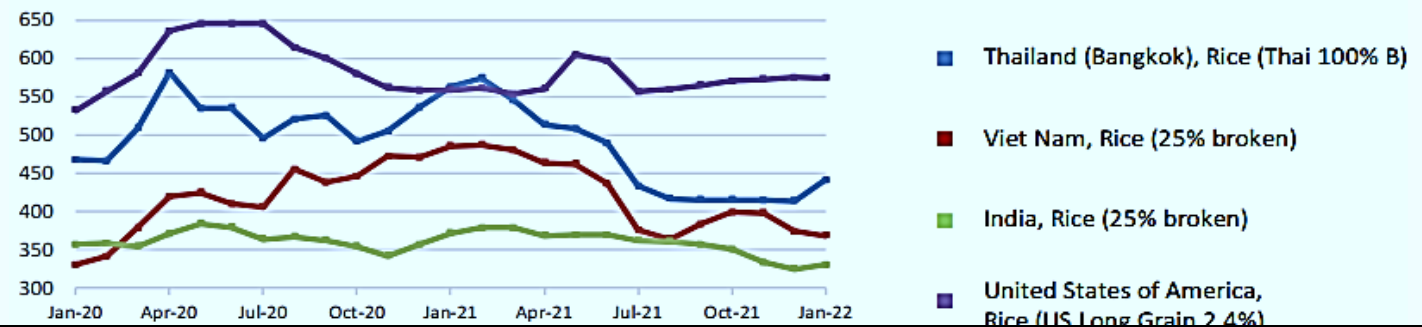
درصد تغییرات			آخرین قیمت گندم (ژانویه ۲۰۲۲) دلار/تن	منطقه
سالانه	سه ماهه	یک ماهه		
۲۹,۸	۷,۱	-۰,۳	۳۷۸,۵	ایالات متحده آمریکا
۱۲,۱	-۰,۲	-۱,۵	۳۲۲	اتحادیه اروپا
۱۷,۱	۵,۳	-۰,۹	۳۳۲,۲۵	روسیه
۱۷,۱	۵,۶	-۰,۵	۳۳۱,۵	اوکراین

United States dollar per tonne



درصد تغییرات			آخرین قیمت ذرت (ژانویه ۲۰۲۲) دلار/تن	منطقه
سالانه	سه ماهه	یک ماهه		
۱۸,۱	۱۵,۵	۳,۲	۲۷۴,۷۴	ایالات متحده آمریکا
۹,۴	۲,۴	۱,۵	۲۷۸,۵	حوزه دریای سیاه
۵,۶	۱۰,۱	۴,۲	۲۷۱,۵	آرژانتین
۹,۵	۰,۸	۰,۵	۲۷۸,۲۵	اوکراین

United States dollar per tonne



درصد تغییرات			آخرین قیمت برنج (ژانویه ۲۰۲۲) دلار/تن	منطقه
سالانه	سه ماهه	یک ماهه		
-۲۱,۵	۶,۳	۶,۶	۴۴۱,۷۵	تایلند
-۲۴	-۷,۵	-۱,۴	۳۶۹,۲۵	ویتنام
-۱۱,۱	-۵,۸	۱,۷	۳۳۰,۷۵	هند
۲,۸	۰,۷	-۰,۳	۵۷۴,۵	ایالات متحده آمریکا