



مارس ۲۰۲۱

گزارش ماهیانه پایش و تحلیل قیمت مواد غذایی

پیام‌های کلیدی

قیمت جهانی گندم در هفته‌های اخیر به طور کلی ثابت باقی مانده اما قیمت سایر غلات دانه درشت به دلیل وجود تقاضای وارداتی به روند افزایشی خود ادامه داده است. قیمت جهانی برنج نیز به دلیل افزایش تقاضا برای برنج‌های کم کیفیت واریته‌های ایندیکا و ژاپونیکا افزایش داشته است.

هشدار در خصوص قیمت‌های داخلی



متوسط  بالا  سطح هشدار قیمت:

در آمریکای مرکزی، قیمت حبوبات به دلیل آغاز فصل آپانت (Apante) و برداشت محصول در ماه فوریه کاهش یافته است اما همچنان قیمت این محصولات به دلیل بروز دو طوفان متوالی در ماه نوامبر ۲۰۲۰ نسبت به مدت مشابه سال گذشته بیشتر است.

در شرق آفریقا، روند غیرخطی و پیچیده‌ی قیمت غلات دانه درشت در ماه فوریه تداوم یافته است. در بسیاری از کشورها، به استثنای سودان و سودان جنوبی، قیمت برابر یا کمتر از قیمت در دوره مشابه سال گذشته بوده است. در کشورهای سودان و سودان جنوبی، قیمت محصول به دلیل عدم کفایت عرضه و مسایل اقتصاد کلان شامل تداوم کاهش ارزش پول ملی در نزدیکی رکورد قیمتی قرار گرفته است.

تداوم افزایش قیمت ذرت، سورگوم، جو و برنج و ثبات قیمت گندم در ماه فوریه (۹ بهمن تا ۱۲ اسفند)

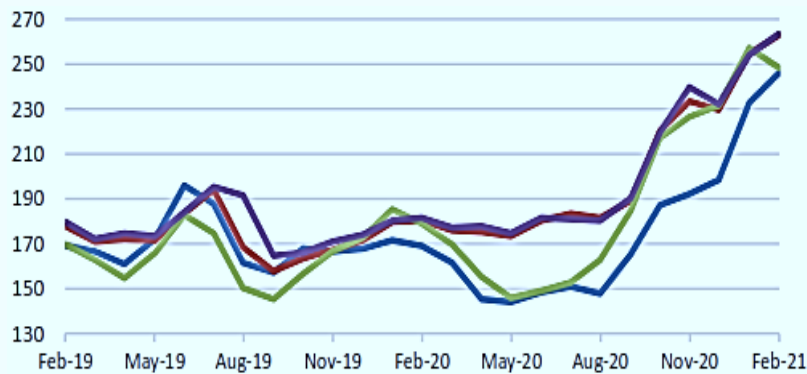
مناطق ایالات متحده آمریکا و روسیه را تعدیل نموده تقریباً برابر قیمت این محصول در ماه ژانویه است. همچنین تداوم عدم حتمیت در خصوص اثرات افزایش تعرفه صادرات گندم در کشور روسیه در کنار افزایش قدرت دلار باعث تعدیل اثرات هر گونه فشار افزایشی بر روی قیمت جهانی گندم شده است.

شاخص قیمت برنج فائو (۲۰۱۶-۲۰۱۴=۱۰۰) در ماه فوریه ۲۰۲۱ به طور میانگین به ۱۱۶ واحد رسیده که نسبت به ماه ژانویه افزایش ۱.۵ درصدی و نسبت به مدت مشابه سال گذشته افزایش ۱۱.۴ درصدی را ثبت نموده است. در بازار، وارپته ایندیکا در آسیا، دسترسی محدود در ماه فوریه با وجود روند کند مبادلات داخلی باعث افزایش قیمت برنج در تایلند و ویتنام شده است. در هر دو کشور، افزایش قیمت بیشتر مربوط به عرضه برنج شکسته بوده که خود ناشی از افزایش تقاضای داخلی برای این محصول بوده است. افزایش تمایل خریداران باعث افزایش دریافت پیشنهاد صادراتی و افزایش قیمت برنج هندی و پاکستانی شده است. در پاکستان تغییرات نرخ ارز و در هندوستان انتظارات در خصوص آزاد شدن بندرها با عمق بیشتر و همچنین صدور اجازه بهره‌برداری از بندر کاکیندا^۱ برای صادرات برنج که دارای عمق قابل توجهی است تقویت این شرایط را در پی داشته است. در ایالات متحده آمریکا، ناامیدی در خصوص امکان عرضه به کشور عراق به دلیل ثبات قیمت برنج وارپته ایندیکا حتی با وجود کاهش سطح زیرکشت کمتر از انتظارات به دلیل رقابت با برنج و سویا باعث کاهش قیمت برنج در این کشور شده است.

قیمت جهانی ذرت در ماه فوریه روند افزایشی هشت ماه گذشته را با سرعت کمتری ادامه داده است. در میان کشورهای صادرکننده ایالات متحده آمریکا برای سومین ماه در افزایش قیمت پیشرو بوده است. قیمت پایه ذرت در ایالات متحده آمریکا در مقیاس ماهیانه افزایش ۵.۸ درصدی را ثبت نموده و نسبت به مدت مشابه سال گذشته نیز ۴۵ درصد افزایش یافته است. افزایش قابل توجه تقاضا به ویژه از طرف چین و کاهش اندک عرضه در ایالات متحده آمریکا از جمله عوامل افزایش قیمت بوده است. قیمت محصول صادراتی کشور اوکراین نیز در ماه فوریه نسبت به ماه ژانویه ۳.۶ درصد افزایش یافته و نسبت به مدت مشابه سال گذشته افزایش ۴۵ درصدی را نشان می‌دهد. در مقابل، تشدید فروش محصول توسط کشاورزان و نزدیک بودن زمان برداشت محصول که پیش‌بینی می‌شود تولید در این فصل بیش از مقادیر پیش‌بینی شده باشد، باعث کاهش قیمت ذرت در آرژانتین شده است. در این کشور قیمت ذرت در ماه فوریه نسبت به ماه ژانویه ۳ درصد کاهش یافته است. قیمت سورگوم در ماه فوریه به دلیل افزایش تقاضا توسط چین در حدود ۱۸ درصد افزایش یافته در حالی که قیمت جهانی جو ۳.۵ درصد بیش از قیمت سورگوم افزایش یافته که این مساله بیشتر ناشی از کاهش عرضه محصول است.

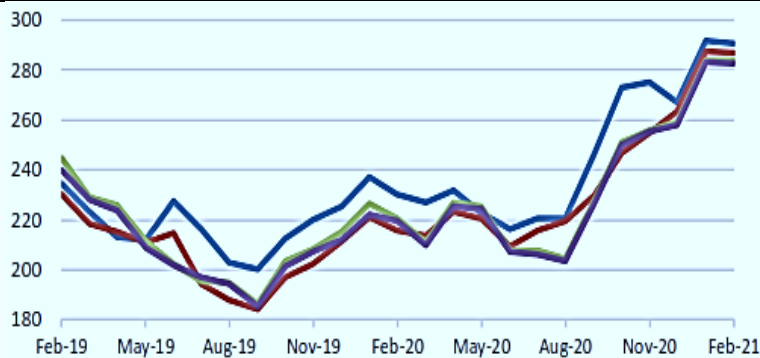
قیمت جهانی گندم در ماه فوریه تقریباً ثابت باقی مانده اما همچنان نسبت به قیمت ثبت شده در سال گذشته در سطح بالاتری قرار دارد. قیمت صادراتی از تمامی کشورهای صادرکننده به دلیل عرضه مناسب که فشار شرایط نامناسب تولید در سال ۲۰۲۱ در برخی از

^۱ . Kakinada



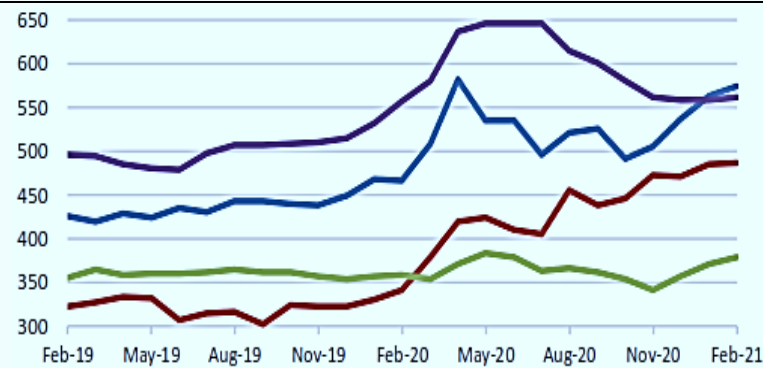
- United States of America (Gulf), Maize (US No. 2, Yellow)
- Black Sea, Maize (feed)
- Argentina, Maize (Argentina, Up River, f.o.b.)
- Ukraine, Maize (offer, f.o.b.)

درصد تغییرات			آخرین قیمت ذرت (فوریه ۲۰۲۱) دلار/تن	منطقه
سالانه	سه ماهه	یک ماهه		
۴۵.۱	۲۷.۸	۵.۸	۲۴۶.۰۸	ایالات متحده آمریکا
۴۵.۴	۱۲.۵	۳.۲	۲۶۲.۷۵	حوزه دریای سیاه
۲۸.۳	۹.۶	-۳.۴	۲۴۸.۲۵	آرژانتین
۴۵	۹.۹	۳.۶	۲۶۳.۲۵	اوکراین



- United States of America (Gulf), Wheat (US No. 2, Hard Red Winter)
- European Union (France), Wheat (grade 1)
- Russian Federation, Wheat (milling, offer, f.o.b., deep-sea ports)
- Ukraine, Wheat (milling, offer, f.o.b.)

درصد تغییرات			آخرین قیمت گندم (فوریه ۲۰۲۱) دلار/تن	منطقه
سالانه	سه ماهه	یک ماهه		
۲۶.۳	۵.۶	-۰.۳	۲۹۰.۷۵	ایالات متحده آمریکا
۳۳	۱۲.۷	-۰.۱	۲۸۷	اتحادیه اروپا
۲۸.۷	۱۰.۹	۰.۱	۲۸۴	روسیه
۲۸.۷	۱۰.۸	-۰.۲	۲۸۲.۷۵	اوکراین 15.3



- Thailand (Bangkok), Rice (Thai 100% B)
- Viet Nam, Rice (25% broken)
- India, Rice (25% broken)
- United States of America, Rice (US Long Grain 2.4%)

درصد تغییرات			آخرین قیمت برنج (فوریه ۲۰۲۱) دلار/تن	منطقه
سالانه	سه ماهه	یک ماهه		
۲۳.۱	۱۳.۷	۲	۵۷۴.۵	تایلند
۴۲.۵	۳.۲	-۰.۴	۴۸۷.۵	ویتنام
۵.۵	۱۰.۵	۱.۸	۳۷۸.۷۵	هند
۰.۶	-۰.۲	۰.۴	۵۶۱.۵	ایالات متحده آمریکا