



مارس ۲۰۲۲

## گزارش ماهیانه پایش و تحلیل قیمت مواد غذایی

## پیام‌های کلیدی

قیمت غلات اصلی در ماه فوریه افزایش یافته است. قیمت گندم و غلات دانه درشت به دلیل فشار ناشی از عدم حتمیت عرضه محصول و همچنین احتمال بروز اختلال بالقوه در عرضه محصول از حوضه دریای سیاه افزایش یافته است. نگرانی در خصوص وضعیت کشت ذرت در آمریکای جنوبی نیز موجب افزایش قیمت این محصول شده است. همچنین قیمت جهانی برنج در طول ماه فوریه تا حدودی افزایش یافته است اما قیمت برنج نسبت به مدت مشابه سال گذشته همچنان در سطح پایین‌تری قرار دارد.

## هشدار در خصوص قیمت‌های داخلی



در اکثر کشورهای منطقه غرب آفریقا، شاهد تداوم افزایش قیمت غلات دانه درشت بوده‌ایم به طوری که قیمت این محصولات به حدود رکورد قیمتی رسیده است. در منطقه جنوب صحرای آفریقا، قیمت محصولات به دلیل کاهش تولید و بروز درگیری افزایش یافته، در حالی که در کشورهای ساحلی افزایش قیمت ناشی از تقاضای قابل توجه صادراتی و کاهش ارزش در کنار افزایش قیمت جهانی محصولات، به ویژه ذرت، باعث افزایش قیمت داخلی محصولات شده است.

در شرق آفریقا، قیمت غلات دانه درشت در ماه فوریه روند غیر یکنواختی را ثبت نموده اما به طور کلی در بسیاری از مناطق قیمت‌های جاری نسبت به قیمت‌های سال گذشته در سطح بالاتری قرار دارد؛ همچنین وضعیت غالب قیمت‌ها در کشورهای سودان و سودان جنوبی به صورت استثنایی در سطح بسیار بالایی قرار دارد.

در شرق آسیا، و در سریلانکا، قیمت برنج و آرد گندم به دلیل کاهش ارزش پول ملی شاهد روند افزایشی بوده و در ماه فوریه به رکورد جدید رسیده است. انتظار کاهش تولید محصول در فصل کشت "ماها" موجب تحمیل فشار قیمتی فزاینده و افزایش قیمت برنج شده در حالی که در خصوص گندم افزایش قیمت جهانی دلیل اصلی افزایش قیمت است.

## افزایش قیمت غلات عمده در ماه فوریه (۱۲ بهمن تا ۹ اسفند)

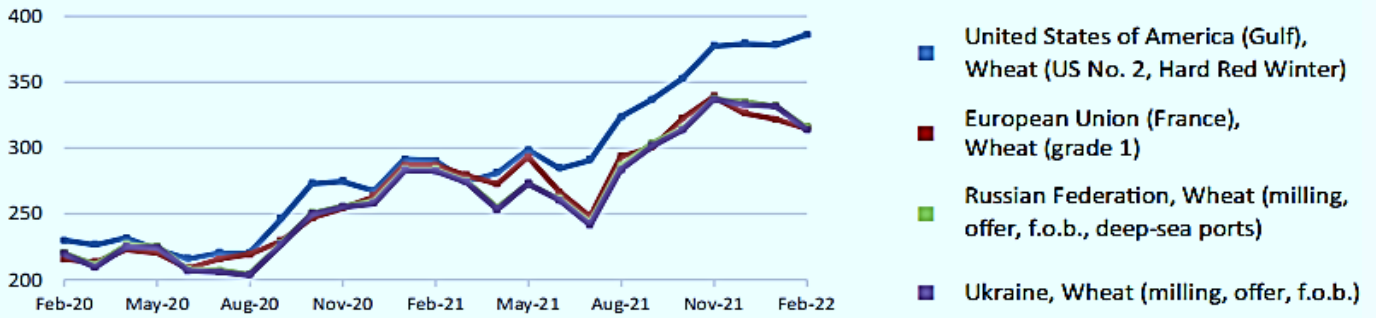
غلات دانه درشت نظیر سورگوم و جو افزایش یافته است. میانگین شاخص قیمت برنج فائو (۱۰۰=۱۶/۱۴۰۱۴) در ماه فوریه سال ۲۰۲۲ با افزایش ۱,۱ درصدی به ۱۰۲,۵ درصد رسیده که به بالاترین میزان خود در ۸ ماه گذشته را ثبت نموده است اما شاخص قیمت به واسطه رونق کم معاملات و حجم قابل توجه محصول صادراتی ۱۱,۶ درصد کمتر از مدت مشابه سال گذشته است. در کشور ویتنام، عرضه محدود فصلی پس از فصل کشت زمستانه-بهاره تا حدودی اثر کاهنده روند کند معاملات را خنثی نمود و موجب افزایش قیمت برنج این کشور در ماه فوریه شده است. در کشور هندوستان نیز به واسطه تقاضای پایدار محصول توسط کشورهای واردکننده و خرید دولتی برای تامین نیاز داخلی قیمت محصول افزایش یافته است. از سوی دیگر روند کند صادرات اثر افزایش ارزش بات تایلند در مقابل دلار آمریکا را تعدیل نموده و باعث ثبات قیمت برنج با کیفیت مناسب در کشور تایلند شده است. در ایالات متحده آمریکا نیز قیمت برنج دانه بلند با افزایش ۲,۴ درصدی به بیشترین میزان خود در نه ماه گذشته رسیده و به دلیل افزایش فروش محصول به کشور کلمبیا روند افزایش قیمت پایدار بوده است.

قیمت جهانی گندم در ماه فوریه به دلیل عدم حتمیت و احتمال بروز اختلال در صادرات کشورهای روسیه و اوکراین که دو تولید کننده عمده گندم به حساب می آید افزایش یافته است. کاهش فعالیت های بازرگانی توسط اوکراین و روسیه به ترتیب باعث کاهش ۵,۳ و ۴,۸ درصدی قیمت کالای صادراتی از مبداء این دو کشور شده است. در مقابل افزایش تقاضا از سایر کشورهای تولید کننده منجر به افزایش قیمت پایه صادراتی گندم ایالات متحده آمریکا، آرژانتین و استرالیا به ترتیب به میزان ۲,۶، ۲,۳ و ۲,۳ درصد شده است.

قیمت غلات دانه درشت نیز در مقیاس ماهیانه افزایش یافته است. قیمت صادراتی ذرت به دلیل نگرانی در خصوص شرایط کشت در کشورهای آرژانتین و برزیل و همچنین بروز عدم حتمیت صادرات ذرت از کشور اوکراین به عنوان یکی از بزرگترین کشورهای تولید کننده در تمامی مبادی صادراتی افزایش یافته است. سرریز نوسانات قیمت از بازار انرژی و گندم نیز باعث تشدید افزایش قیمت ذرت شده است. قیمت پایه ذرت در کشورهای آرژانتین، برزیل و ایالات متحده آمریکا به ترتیب ۵,۵، ۵,۷ و ۶ درصد افزایش یافته است. در ماه فوریه، همگام با افزایش قیمت ذرت قیمت جهانی سایر

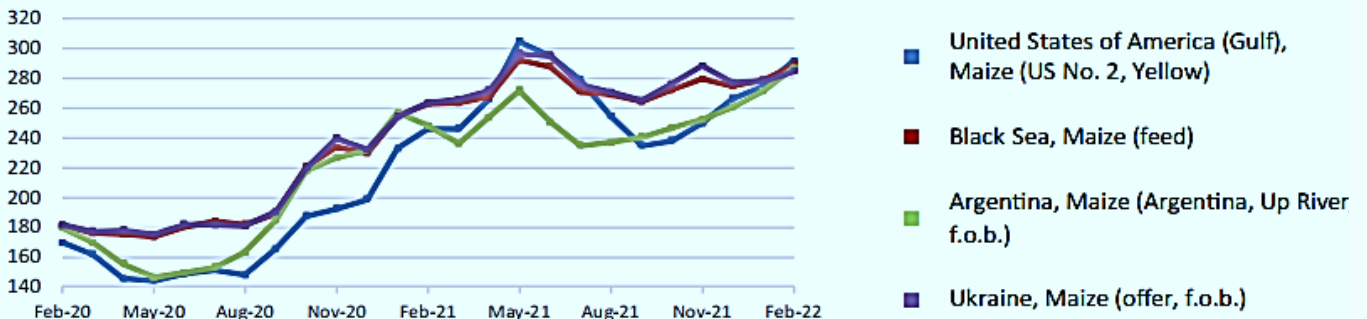


United States dollar per tonne



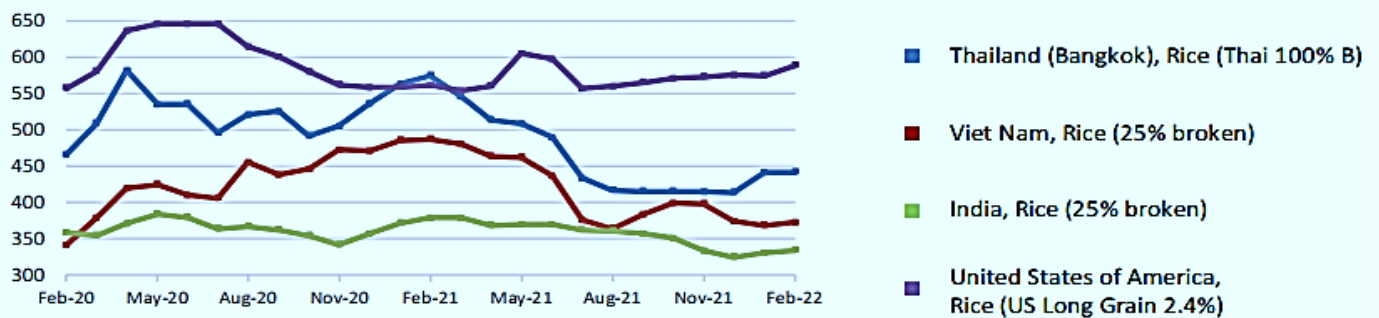
درصد تغییرات			آخرین قیمت گندم (فوریه ۲۰۲۲) دلار/تن	منطقه
سالیانه	سه ماهه	یک ماهه		
۳۲,۸	۲,۲	۲	۳۸۶	ایالات متحده آمریکا
۹,۸	-۷,۱	-۲,۱	۳۱۵,۲۵	اتحادیه اروپا
۱۱,۴	-۶,۳	-۴,۸	۳۱۶,۲۵	روسیه
۱۱,۱	-۶,۸	-۵,۳	۳۱۴	اوکراین

United States dollar per tonne



درصد تغییرات			آخرین قیمت ذرت (فوریه ۲۰۲۲) دلار/تن	منطقه
سالیانه	سه ماهه	یک ماهه		
۱۸,۳	۱۶,۷	۶	۲۹۱,۲۱	ایالات متحده آمریکا
۹,۹	۳,۳	۳,۷	۲۸۸,۷۵	حوزه دریای سیاه
۱۵,۴	۱۳,۷	۵,۵	۲۸۶,۵	آرژانتین
۸,۲	-۱,۲	۲,۳	۲۸۴,۷۵	اوکراین

United States dollar per tonne



درصد تغییرات			آخرین قیمت برنج (فوریه ۲۰۲۲) دلار/تن	منطقه
سالیانه	سه ماهه	یک ماهه		
-۲۲,۹	۶,۷	۰,۲	۴۴۲,۶۷	تایلند
-۲۳,۵	-۶,۵	۰,۹	۳۷۲,۷۵	ویتنام
-۱۱,۶	۰,۲	۱,۲	۳۳۴,۷۵	هند
۴,۹	۲,۸	۲,۵	۵۸۹	ایالات متحده آمریکا