

## گزارش ماهیانه پایش و تحلیل قیمت مواد غذایی می ۲۰۲۱

### پیام‌های کلیدی

قیمت جهانی غلات در ماه آوریل روند غیرخطی و پیچیده‌ای را دنبال کرده است. قیمت ذرت به دلیل کمبود عرضه به طور عمومی افزایش یافته است اما قیمت گندم به واسطه کفایت دسترسی به محصول صادراتی تقریباً ثابت باقی مانده است. در مقابل قیمت جهانی جو و سورگوم کاهش اندکی را ثبت نموده و قیمت برنج نیز به دلیل تغییرات نرخ ارز و روند کند معاملات کاهش بیشتری را ثبت نموده است.

### هشدار در خصوص قیمت‌های داخلی



در مناطق غرب آفریقا، مشکلات موجود زنجیره ارزش و چالش‌های اقتصاد کلان باعث تشدید افزایش قیمت فصلی غلات دانه درشت در نیجریه شده و قیمت محصولات در سطحی نزدیک به حداکثر قیمت سال گذشته ثابت باقی مانده است. این افزایش قیمت در مناطق شمال شرقی درگیری نظامی پایدار باعث تشدید چالش‌های اقتصادی شده، از نمود بیشتری برخوردار است. به طوری که تورم سالیانه مواد غذایی در ماه مارس سال ۲۰۲۱ با ثبت رکورد ۲۳ درصد به بیشترین مقدار خود در طی ۱۶ سال گذشته رسیده است.

در شرق آفریقا، قیمت غلات دانه درشت در کشورهای سودان و سودان جنوبی به دلیل عرضه ناکافی و بروز چالش‌های اقتصاد کلان مانند کاهش شدید ارزش پول ملی و افزایش تورم مواد غذایی در نزدیکی رکورد قیمتی قرار گرفته است. همچنین قیمت غلات در کشور اتیوپی نیز به دلیل تداوم کاهش ارزش پول ملی در این کشور که منجر به افزایش هزینه حمل و نقل شده افزایش یافته است.

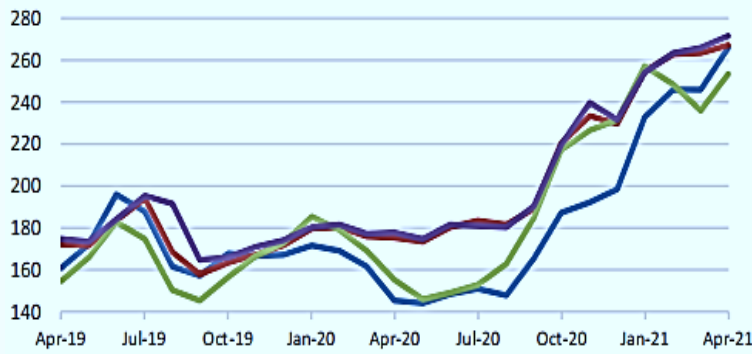
## روند غیر خطی و پیچیده قیمت غلات دانه درشت، افزایش مجدد قیمت ذرت و ثبات قیمت گندم و کاهش بیشتر قیمت برنج در ماه آوریل (۱۰ فروردین تا ۱۲ اردیبهشت)

است. در ایالات متحده آمریکا، نگرانی در خصوص شرایط کشت کاهش قدرت دلار و افزایش تقاضای چین برای گندم باعث افزایش ۲,۵ درصدی قیمت گندم پایه این کشور نسبت به ماه آوریل شده است. در مقابل با وجود افزایش سرعت خرید و فروش در انتهای ماه به دلیل روند کند معاملات در آغاز ماه میلادی قیمت گندم صادراتی روسیه، اوکراین و اتحادیه اروپا نسبت به ماه گذشته ۷,۴، ۷,۶ و ۲,۳ درصد کاهش یافته است.

شاخص قیمت برنج فائو (۲۰۱۶-۲۰۱۴=۱۰۰) در ماه آوریل ۲۰۲۱ به طور میانگین به ۱۱۰,۵ رسیده که نسبت به ماه مارس ۳,۶ درصد کاهش یافته و نسبت به مدت مشابه سال گذشته ۳,۶ درصد کاهش یافته است. در ماه آوریل به دلیل تداوم محدودیت‌های حمل و نقل و بالا بودن هزینه حمل و نقل که منجر به عدم ایجاد قراردادهای جدید شده روند معاملات همچنان کند است. پیشرفت برداشت محصول در ویتنام، هندوستان، و تایلند در کنار کاهش ارزش پول ملی در هندوستان و تایلند نیز باعث کاهش قیمت برنج شده است. در نتیجه در ماه آوریل قیمت برنج در تمامی مبادی تولید کننده کاهش یافته است. روند کاهش قیمت در کشورهای تایلند و ویتنام به دلیل کاهش تقاضا به سطح پنج تا شش ماه گذشته شدیدتر بوده است. روند کاهش قیمت در هندوستان به دلیل شرایط نسبتاً بهتر حمل و نقل محصول و آغاز قدرتمند پویش خرید در فصل ربیع کندتر بوده است. در مقابل در ایالات متحده آمریکا خرید دولتی به منظور تدارک برنامه حمایت غذایی باعث افزایش قیمت غلات دانه بلند شده است.

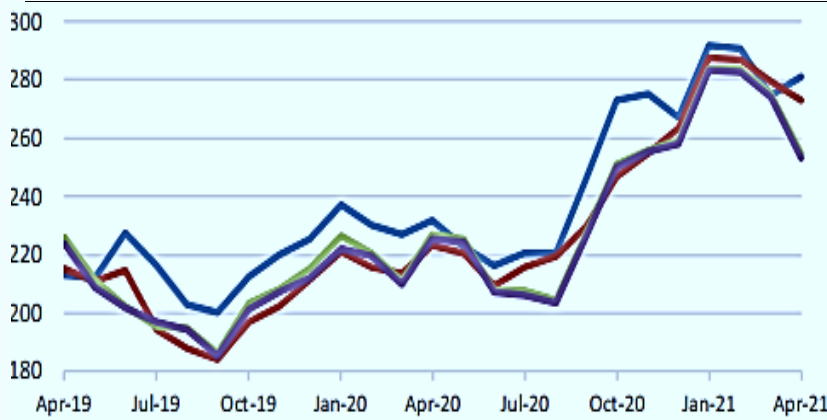
پس از وقفه‌ای کوتاه در ماه مارس، قیمت جهانی ذرت در ماه آوریل مجدداً روند افزایشی خود را پیش گرفته است. قیمت پایه ذرت در ایالات متحده آمریکا نسبت به ماه قبل ۸ درصد و نسبت به مدت مشابه سال گذشته ۸۳ درصد افزایش یافته است. محدودیت عرضه، تدام تقاضای قابل توجه و گزارش‌هایی در خصوص کشت کمتر از انتظارات در سال ۲۰۲۱ در ایالات متحده آمریکا از جمله عواملی بوده که منجر به افزایش قیمت ذرت شده است. قیمت ذرت در کشور آرژانتین به دلیل کاهش سرعت برداشت محصول نسبت به مدت مشابه سال گذشته نسبت به ماه گذشته ۷,۴ درصد و افزایش یافته است. همچنین شرایط نامساعد کشت در برزیل باعث افزایش ۵,۷ درصدی قیمت این محصول شده است و به منظور متعادل نمودن قیمت داخلی ذرت دریافت تعرفه واردات از این محصول تا پایان سال ۲۰۲۱ به حالت تعلیق درآمد. در مقابل قیمت جو و سورگوم در ماه آوریل به ترتیب ۱,۲ و ۱,۶ درصد کاهش یافته است اما همچنان قیمت این محصولات ۲۶,۸ و ۸۶,۵ درصد نسبت به قیمت در مدت مشابه سال گذشته بیشتر است.

قیمت جهانی گندم در ماه مارس نسبت به ماه آوریل تقریباً بدون تغییر باقی مانده است و تنها در حدود ۱۷ درصد بیشتر از قیمت محصول در ماه آوریل سال ۲۰۲۰ است. در حالی که در ابتدای ماه عرضه قابل توجه محصول در کنار روند کند معاملات باعث ایجاد روند کاهشی قیمت شده بود اما در انتهای ماه قیمت گندم به دلیل نگرانی در خصوص شرایط تولید در کشورهای عمده تولید کننده و افزایش تقاضا گندم به منظور مصرف دام به واسطه افزایش رقابت‌پذیری نسبی گندم به ذرت باعث افزایش شدید قیمت محصول گندم شده



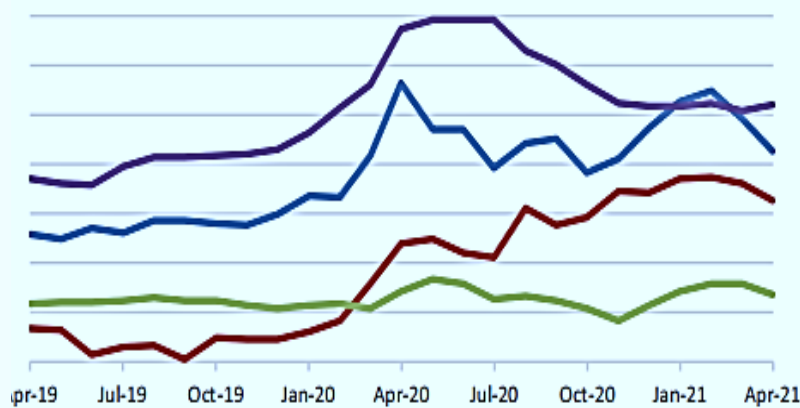
- United States of America (Gulf), Maize (US No. 2, Yellow)
- Black Sea, Maize (feed)
- Argentina, Maize (Argentina, Up River, f.o.b.)
- Ukraine, Maize (offer, f.o.b.)

سالیانه	درصد تغییرات		آخرین قیمت ذرت (آوریل ۲۰۲۱) دلار/تن	منطقه
	سه ماهه	یک ماهه		
۸۲,۷	۱۴,۲	۸	۲۶۵,۷۹	ایالات متحده آمریکا
۵۲,۶	۵,۱	۱,۶	۲۶۷,۵	حوزه دریای سیاه
۶۳	-۱,۴	۷,۴	۲۵۳,۵	آرژانتین
۵۲,۸	۶,۸	۲,۲	۲۷۱,۶	اوکراین



- United States of America (Gulf), Wheat (US No. 2, Hard Red Winter)
- European Union (France), Wheat (grade 1)
- Russian Federation, Wheat (milling, offer, f.o.b., deep-sea ports)
- Ukraine, Wheat (milling, offer, f.o.b.)

سالیانه	درصد تغییرات		آخرین قیمت گندم (آوریل ۲۰۲۱) دلار/تن	منطقه
	سه ماهه	یک ماهه		
۲۱,۲	-۳,۵	۲,۵	۲۸۱,۲۵	ایالات متحده آمریکا
۲۲,۱	-۵	-۲,۳	۲۷۳	اتحادیه اروپا
۱۲,۳	-۱۰,۱	-۷,۴	۲۵۵	روسیه
۱۲,۵	-۱۰,۵	-۷,۶	۲۵۳,۴	اوکراین 15.3



- Thailand (Bangkok), Rice (Thai 100% B)
- Viet Nam, Rice (25% broken)
- India, Rice (25% broken)
- United States of America, Rice (US Long Grain 2.4%)

سالیانه	درصد تغییرات		آخرین قیمت برنج (آوریل ۲۰۲۱) دلار/تن	منطقه
	سه ماهه	یک ماهه		
-۱۱,۷	-۸,۷	-۵,۸	۵۱۴,۲۵	تایلند
۱۰,۵	-۴,۴	-۳,۵	۴۶۴	ویتنام
-۰,۶	-۰,۸	-۲,۶	۳۶۹	هند
-۱۱,۹	۰,۳	۱,۳	۵۶۰,۸	ایالات متحده آمریکا