



نوامبر ۲۰۲۱

گزارش ماهیانه پایش و تحلیل قیمت مواد غذایی

پیام‌های کلیدی

قیمت جهانی تمامی غلات عمده در مقیاس ماهیانه در ماه اکتبر افزایش یافته است. گندم پرچمدار افزایش قیمت غلات در ماه اکتبر بوده است همچنین قیمت سایر غلات نظیر برنج، جو و ذرت نیز در این ماه افزایش یافته است.

هشدار در خصوص قیمت‌های داخلی



در غرب آفریقا، قیمت غلات دانه درشت بر اساس روند فصلی در ماه اکتبر و برای دومین ماه متوالی کاهش یافته هرچند قیمت محصولات نسبت به مدت مشابه سال گذشته، به ویژه در مناطق ساحل مرکزی و حوضه آبریز دریاچه چاد که درگیری نظامی باعث ایجاد اختلال در فعالیت کشاورزی تجارت و خرید و فروش محصولات شده، همچنان در سطحی بالاتری قرار دارد.

در شرق آفریقا، قیمت غلات دانه درشت در ماه اکتبر روندی غیر یکنواخت را ثبت نموده اما به طور کلی نسبت به قیمت‌های سال گذشته در سطح بالاتری قرار گرفته است؛ همچنین وضعیت غالب قیمت‌ها در کشورهای سودان و سودان جنوبی به صورت استثنایی در سطح بسیار بالایی قرار دارد. همچنین قیمت در کشورهای اوگاندا و سومالی به دلیل کاهش دسترسی به محصول و در کشور اتیوپی به دلیل شرایط نامساعد اقتصاد کلان و بروز اختلال در روند تجارت به دلیل وجود درگیری نظامی در سطح بسیار بالایی قرار دارد.

افزایش قیمت تمامی غلات اصلی در ماه اکتبر (۹ مهر تا ۹ آبان)

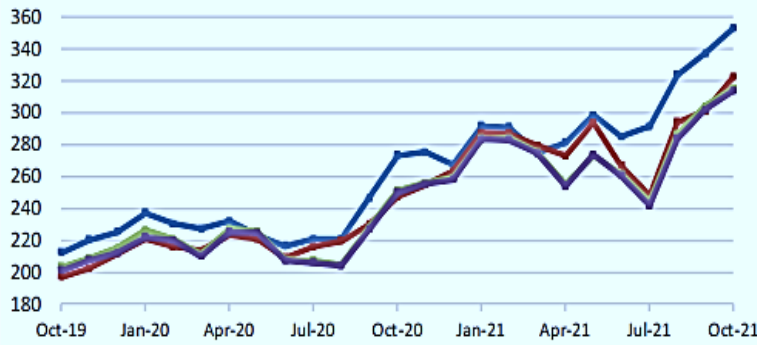
آرژانتین را به دنبال داشته است. در ایالات متحده آمریکا نیز قیمت پایه ذرت افزایش یافته است هرچند به دلیل فشار برداشت محصول و کاهش اختلالات در مبادی بندری میزان افزایش قیمت محصول بسیار ناچیز بوده است.

میانگین شاخص قیمت برنج فائو (۱۰۰=۱۶-۲۰۱۴) در ماه اکتبر سال ۲۰۲۱ به ۹۹,۹ رسیده که نسبت به ماه سپتامبر سال ۲۰۲۱ شاهد افزایش ۱,۲ درصدی بوده اما قیمت برنج همچنان ۷,۹ درصد کمتر از مدت مشابه سال گذشته است. در ماه اکتبر قیمت برنج در میان کشورهای عمده عرضه کننده محصول روندی غیریکنواخت را ثبت نموده است. در ویتنام، قیمت برنج به دلیل بهبود سرعت مبادلات تجاری ناشی از کاهش محدودیت‌های همه‌گیری بیماری کوید-۱۹ برای دومین ماه متوالی افزایش یافته است. همچنین کیفیت نامناسب برنج برداشت شده در ایالات متحده آمریکا افزایش قیمت برنج در این کشور را در پی داشته است. در مقابل در کشور هندوستان قیمت به دلیل کاهش ارزش روپیه در مقابل دلار و آغاز برداشت محصول در فصل خریف روندی کاهشی داشته و به حدود قیمت یازده ماه گذشته رسیده است. در کشور تایلند نیز کاهش تقاضا در کنار کاهش ارزش بات تایلند در مقابل دلار ایالات متحده آمریکا تا حدودی اثر افزایشی قیمت ناشی از وقوع سیل بر قیمت محصول را جبران نموده است و قیمت برنج در این کشور در مقیاس ماهیانه تقریباً بدون تغییر باقی مانده است.

قیمت جهانی گندم روند در ماه اکتبر برای چهارمین ماه متوالی به واسطه محدودیت دسترسی در سطح جهانی و تقاضای قابل توجه در تمامی مبادی صادراتی افزایش یافته است. کاهش عرضه با کیفیت مناسب در سطح جهان منجر به تشدید فشار تقاضا بر روی واریته‌های گندم با کیفیت مناسب شده و در نتیجه قیمت این واریته‌ها بیشترین افزایش را داشته است. افزایش قیمت گندم صادراتی کانادا معادل ۸ درصد و گندم صادراتی از مبادی اتحادیه اروپا ۷ درصد بوده است. به طور مشابه در ایالات متحده آمریکا قیمت پایه گندم صادراتی این کشور در حدود ۵ درصد افزایش یافته است و نسبت به مدت مشابه سال گذشته شاهد افزایش ۳۱ درصدی بوده است. قیمت گندم صادراتی از مبداء کشورهای روسیه و آرژانتین ۴ درصد افزایش یافته است اما شدت افزایش قیمت در روسیه به واسطه افزایش مالیات بر صادرات و در آرژانتین به واسطه عرضه قریب‌الوقوع محصول تا حدی تعدیل شده است.

در میان غلات دانه درشت اصلی، قیمت جو در ماه اکتبر به دلیل افزایش تقاضای جهانی، کاهش پیش‌بینی تولید و و سرریز قیمت از سایر بازارها افزایش یافته است. قیمت جهانی ذرت نیز در مقیاس ماهیانه افزایش یافته است. تاخیر در برداشت محصول در کنار افزایش تقاضا باعث افزایش چهار درصدی قیمت ذرت در کشور اوکراین در ماه اکتبر شده است. در حالی که افزایش بسیار زیاد سرعت خرید و فروش و نگرانی در خصوص افزایش هزینه کود بر کشت محصول افزایش ۳ درصدی قیمت در

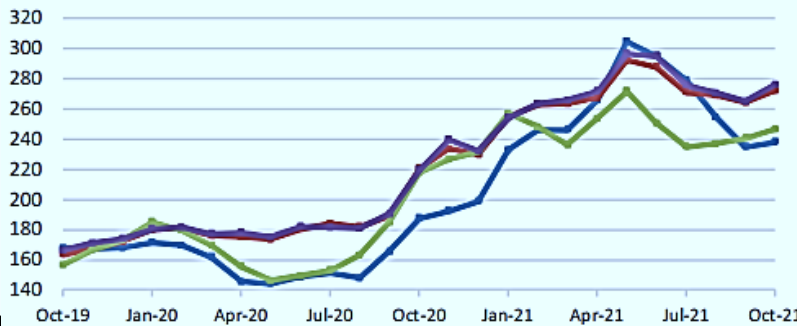
United States dollar per tonne



- United States of America (Gulf), Wheat (US No. 2, Hard Red Winter)
- European Union (France), Wheat (grade 1)
- Russian Federation, Wheat (milling, offer, f.o.b., deep-sea ports)
- Ukraine, Wheat (milling, offer, f.o.b.)

درصد تغییرات			آخرین قیمت گندم (اکتبر ۲۰۲۱) دلار/تن	منطقه
سالانه	سه ماهه	یک ماهه		
۲۹,۳	۲۱,۳	۴,۸	۳۵۳,۲۵	ایالات متحده آمریکا
۳۰,۷	۳۰	۷,۳	۳۲۲,۷۵	اتحادیه اروپا
۲۵,۷	۲۹,۴	۳,۷	۳۱۵,۴	روسیه
۲۵,۵	۲۹,۹	۴	۳۱۳,۸	اوکراین

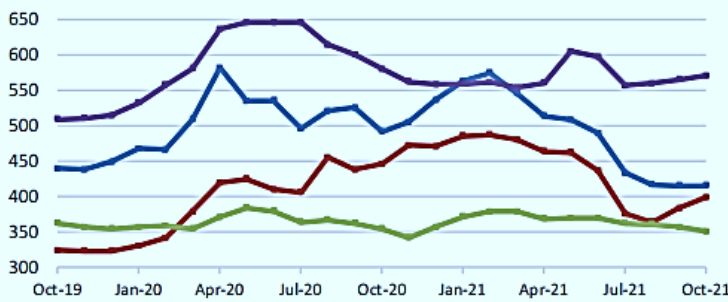
United States dollar per tonne



- United States of America (Gulf), Maize (US No. 2, Yellow)
- Black Sea, Maize (feed)
- Argentina, Maize (Argentina, Up River, f.o.b.)
- Ukraine, Maize (offer, f.o.b.)

درصد تغییرات			آخرین قیمت ذرت (اکتبر ۲۰۲۱) دلار/تن	منطقه
سالانه	سه ماهه	یک ماهه		
۲۷	-۱۴,۷	۱,۴	۲۳۷,۹۱	ایالات متحده آمریکا
۲۳,۴	۰,۴	۳	۲۷۲	حوزه دریای سیاه
۱۳,۳	۴,۹	۲,۵	۲۴۶,۵	آرژانتین
۲۵,۷	۰,۱	۴,۲	۲۷۶	اوکراین

United States dollar per tonne



- Thailand (Bangkok), Rice (Thai 100% B)
- Viet Nam, Rice (25% broken)
- India, Rice (25% broken)
- United States of America, Rice (US Long Grain 2.4%)

درصد تغییرات			آخرین قیمت برنج (اکتبر ۲۰۲۱) دلار/تن	منطقه
سالانه	سه ماهه	یک ماهه		
-۱۵,۶	-۴,۲	-۰,۱	۴۱۵,۴	تایلند
-۱۰,۶	۶,۱	۳,۹	۳۹۹	ویتنام
-۱,۱	-۳,۳	-۱,۸	۳۵۱	هند
-۱,۷	۲,۴	۰,۹	۵۷۰,۶	ایالات متحده آمریکا