

تداوم افزایش قیمت گندم، افزایش اندک قیمت برنج و روند غیر یکنواخت قیمت ذرت در ماه سپتامبر (۱۰ شهریور تا ۸ مهر)

هرچند به دلیل عرضه محصول جدید و مسائل باقی مانده در خصوص محدودیت کانتینر و هزینه حمل و نقل میزان افزایش قیمت محدود شده است. در مقابل قیمت برنج در هندوستان به دلیل رقابت با سایر کشورهای تولیدکننده و پیش‌بینی تولید قابل توجه در فصل خریف، برای سومین ماه متوالی کاهش یافته است. قیمت برنج در ایالات متحده آمریکا نیز به واسطه افزایش سرعت مبادلات تجاری با کشورهای آمریکای جنوبی و عراق افزایش یافته است.

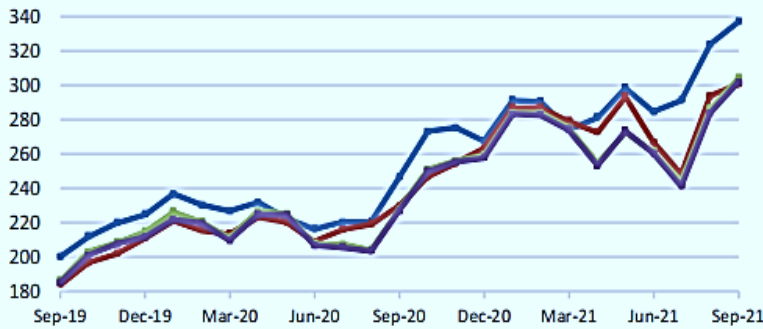
پس از کاهش قیمت ذرت در سه ماه گذشته، در ماه سپتامبر قیمت این محصول روند غیر یکنواخت و پیچیده‌ای را به ثبت رسانده است هرچند با این وجود قیمت ذرت نسبت به مدت مشابه سال گذشته در سطحی بالاتر قرار دارد. بروز اختلال در بنادر و افزایش قیمت نفت اثر کاهنده بهبود چشم‌انداز تولید و آغاز فصل برداشت را بر قیمت پایه ذرت در ایالات متحده آمریکا را تحت الشعاع قرار داده است؛ به طوری که قیمت این محصول در ایالات متحده نسبت به ماه گذشته ۸ درصد کاهش یافته اما همچنان ۴۲ درصد نسبت به مدت مشابه سال گذشته بیشتر است. قیمت ذرت در اوکراین نیز به دلیل روند فصلی و بازنگری افزایشی در چشم‌انداز تولید ۲ درصد کاهش یافته؛ در مقابل قیمت ذرت در آرژانتین به دلیل صادرات قابل توجه محصول دو درصد افزایش یافته است. در میان سایر غلات دانه درشت، قیمت جو به دلیل افزایش تقاضای جهانی و بازنگری کاهشی در چشم‌انداز تولید کشور روسیه در ماه سپتامبر افزایش یافته است.

قیمت جهانی گندم در ماه سپتامبر به واسطه محدودیت دسترسی و تقاضای قابل توجه برای سومین ماه متوالی افزایش یافته است. قیمت گندم صادراتی در حوزه دریای سیاه بیشترین افزایش را ثبت کرده به طوری که قیمت گندم روسیه و اوکراین به دلیل افزایش مبادلات تجاری در ماه سپتامبر، ۶ درصد افزایش یافته است. بازنگری در خصوص چشم‌انداز تولید در کشور روسیه و کاهش پیش‌بینی در خصوص میزان تولید این کشور از جمله دلایل افزایش قیمت در این منطقه است. محدودیت عرضه در کنار بروز اختلال در بنادر باعث افزایش ۴ درصدی قیمت گندم صادراتی ایالات متحده آمریکا نسبت به ماه گذشته و افزایش ۳۷ درصدی قیمت نسبت به مدت مشابه سال گذشته را در پی داشته است. قیمت گندم در فرانسه و آرژانتین نیز دو درصد رشد نموده است.

شاخص قیمت برنج فائو (۱۰۰=۲۰۱۶-۲۰۱۴) در ماه سپتامبر سال ۲۰۲۱ به ۹۸,۷ رسیده که نسبت به ماه آگوست ۰,۹ درصد افزایش یافته اما همچنان نسبت به مدت مشابه سال گذشته ۱۱,۵ درصد پایین‌تر است. قیمت وارسته ایندیکا به واسطه بهبود اندک فعالیت‌های تجاری افزایش یافته است. بیشترین میزان افزایش قیمت برنج مربوط به کشور ویتنام است به طوری که با پایان یافتن فصل برداشت تابستان-پاییز و از سوی دیگر با افزایش مبادلات داخلی محصول، روند شش ماهه کاهش قیمت متوقف شده است. افزایش تمایل خریداران خارجی باعث افزایش پایدار قیمت برنج در کشور تایلند شده است



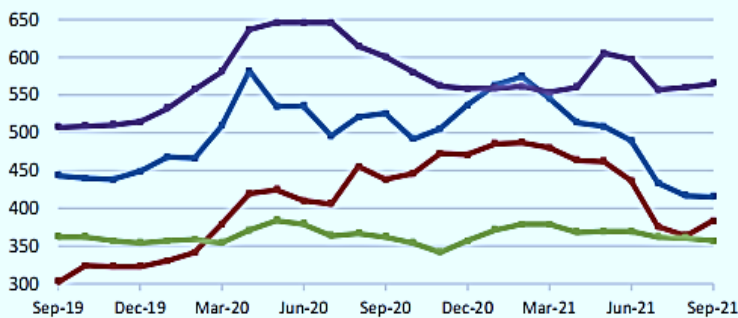
United States dollar per tonne



- United States of America (Gulf), Wheat (US No. 2, Hard Red Winter)
- European Union (France), Wheat (grade 1)
- Russian Federation, Wheat (milling, offer, f.o.b., deep-sea ports)
- Ukraine, Wheat (milling, offer, f.o.b.)

درصد تغییرات			آخرین قیمت گندم (سپتامبر ۲۰۲۱)	منطقه
سالیانه	سه ماهه	یک ماهه	دلار/تن	
۳۶,۸	۱۸,۳	۴,۱	۳۳۷	ایالات متحده آمریکا
۳۰,۹	۱۲,۷	۲,۳	۳۰۰,۷۵	اتحادیه اروپا
۳۳,۶	۱۶,۳	۶,۲	۳۰۴,۲۵	روسیه
۳۳,۱	۱۵,۹	۶,۳	۳۰۱,۷۵	اوکراین

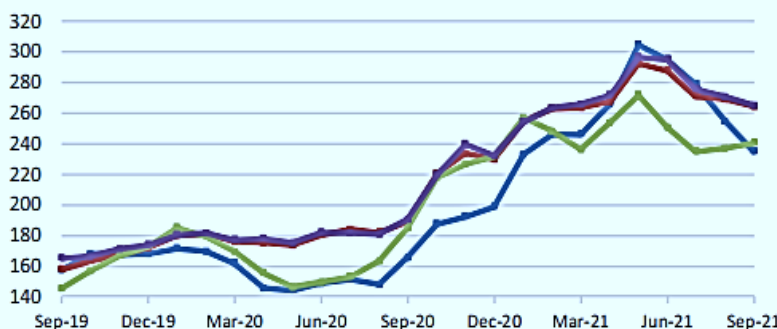
United States dollar per tonne



- Thailand (Bangkok), Rice (Thai 100% B)
- Viet Nam, Rice (25% broken)
- India, Rice (25% broken)
- United States of America, Rice (US Long Grain 2.4%)

درصد تغییرات			آخرین قیمت برنج (سپتامبر ۲۰۲۱)	منطقه
سالیانه	سه ماهه	یک ماهه	دلار/تن	
-۲۰,۹	-۱۵,۱	-۰,۴	۴۱۶	تایلند
-۱۲,۵	-۱۲,۱	۵,۵	۳۸۴	ویتنام
-۱,۴	-۳,۴	-۱	۳۵۷,۵	هند
-۵,۸	-۵,۴	۱	۵۶۵,۵	ایالات متحده آمریکا

United States dollar per tonne



- United States of America (Gulf), Maize (US No. 2, Yellow)
- Black Sea, Maize (feed)
- Argentina, Maize (Argentina, Up River, f.o.b.)
- Ukraine, Maize (offer, f.o.b.)

درصد تغییرات			آخرین قیمت ذرت (سپتامبر ۲۰۲۱)	منطقه
سالیانه	سه ماهه	یک ماهه	دلار/تن	
۴۱,۸	-۲۰,۵	-۷,۷	۲۳۴,۶۹	ایالات متحده آمریکا
۳۹,۷	-۸,۳	-۱,۸	۲۶۴	حوزه دریای سیاه
۳۰,۱	-۴	۱,۶	۲۴۰,۵	آرژانتین
۳۹,۳	-۱۰,۲	-۲	۲۶۵	اوکراین